

Підприємство	Товариство з обмеженою відповідальністю "Газопостачальна компанія "Нафтогаз України"	Дата (рік, місяць, число)	2019, грудень, 31	КОДИ
Територія	м. Київ	за КОАТУУ		8039100000
Організаційно-правова форма господарювання	Товариство з обмеженою відповідальністю	за КОПФГ		240
Вид економічної діяльності	Торгівля газом через місцеві (локальні) трубопроводи	за КВЕД		35.23
Середня кількість працівників	1 35			
Адреса, телефон	Шолуденка, буд. 1, м. КИЇВ, 04116	5370538		
Одиниця виміру: тис. грн. без десяткового знака (окрім розділу IV Звіту про фінансові результати (Звіту про сукупний дохід) (форма №2), грошові показники якого наводяться в гривнях з копійками)				
Складено (зробити позначку "v" у відповідній клітинці):				
за положеннями (стандартами) бухгалтерського обліку				
за міжнародними стандартами фінансової звітності				V

Баланс (Звіт про фінансовий стан)
на 31 грудня 2018 р.

Форма №1 Код за ДКУД 1801001

А К Т И В	Код рядка	На початок звітного періоду	На кінець звітного періоду
1	2	3	4
I. Необоротні активи			
Нематеріальні активи	1000	419	557
первісна вартість	1001	419	728
накопичена амортизація	1002	-	171
Незавершені капітальні інвестиції	1005	-	4 243
Основні засоби	1010	58	4 184
первісна вартість	1011	64	4 770
знос	1012	6	586
Інвестиційна нерухомість	1015	-	-
Первісна вартість інвестиційної нерухомості	1016	-	-
Знос інвестиційної нерухомості	1017	-	-
Довгострокові біологічні активи	1020	-	-
Первісна вартість довгострокових біологічних активів	1021	-	-
Накопичена амортизація довгострокових біологічних активів	1022	-	-
Довгострокові фінансові інвестиції: які обліковуються за методом участі в капіталі інших підприємств	1030	-	-
інші фінансові інвестиції	1035	-	-
Довгострокова дебіторська заборгованість	1040	-	-
Відстрочені податкові активи	1045	-	-
Гудвіл	1050	-	-
Відстрочені аквізиційні витрати	1060	-	-
Залишок коштів у централізованих страхових резервних фондах	1065	-	-
Інші необоротні активи	1090	-	-
Усього за розділом I	1095	477	8 984
II. Оборотні активи			
Запаси	1100	11 683	204 103
Виробничі запаси	1101	-	-
Незавершене виробництво	1102	-	-
Готова продукція	1103	-	-
Товари	1104	-	-
Поточні біологічні активи	1110	-	-
Депозити перестраховання	1115	-	-
Векселі одержані	1120	-	-
Дебіторська заборгованість за продукцію, товари, роботи, послуги	1125	8 967	494 715
Дебіторська заборгованість за розрахунками: за виданими авансами	1130	3 607	64 677
з бюджетом	1135	1 688	75 986
у тому числі з податку на прибуток	1136	-	-
Дебіторська заборгованість за розрахунками з нарахованих доходів	1140	-	-
Дебіторська заборгованість за розрахунками із внутрішніх розрахунків	1145	-	-
Інша поточна дебіторська заборгованість	1155	16	8 226
Поточні фінансові інвестиції	1160	-	-
Гроші та їх еквіваленти	1165	11 072	25 962
Готівка	1166	-	-
Рахунки в банках	1167	11 072	25 962
Витрати майбутніх періодів	1170	36	-
Частка перестраховика у страхових резервах	1180	-	-
у тому числі в: резервах довгострокових зобов'язань	1181	-	-
резервах збитків або резервах належних виплат	1182	-	-

резервах незароблених премій	1183	-	-
інших страхових резервах	1184	-	-
Інші оборотні активи	1190	520	22 588
Усього за розділом II	1195	37 589	896 257
III. Необоротні активи, утримувані для продажу, та групи вибуття	1200	-	-
Баланс	1300	38 066	905 241

Пасив	Код рядка	На початок звітного періоду	На кінець звітного періоду
1	2	3	4
I. Власний капітал			
Зареєстрований (пайовий) капітал	1400	30 000	140 000
Внески до незареєстрованого статутного капіталу	1401	-	-
Капітал у дооцінках	1405	-	-
Додатковий капітал	1410	-	-
Емісійний дохід	1411	-	-
Накопичені курсові різниці	1412	-	-
Резервний капітал	1415	-	-
Нерозподілений прибуток (непокритий збиток)	1420	2 974	32 543
Неоплачений капітал	1425	(-)	(-)
Вилучений капітал	1430	(-)	(-)
Інші резерви	1435	-	-
Усього за розділом I	1495	32 974	172 543
II. Довгострокові зобов'язання і забезпечення			
Відстрочені податкові зобов'язання	1500	-	-
Пенсійні зобов'язання	1505	-	-
Довгострокові кредити банків	1510	-	-
Інші довгострокові зобов'язання	1515	-	1 598
Довгострокові забезпечення	1520	-	-
Довгострокові забезпечення витрат персоналу	1521	-	-
Цільове фінансування	1525	-	-
Благодійна допомога	1526	-	-
Страхові резерви	1530	-	-
у тому числі:	1531	-	-
резерв довгострокових зобов'язань			
резерв збитків або резерв належних виплат	1532	-	-
резерв незароблених премій	1533	-	-
інші страхові резерви	1534	-	-
Інвестиційні контракти	1535	-	-
Призовий фонд	1540	-	-
Резерв на виплату джек-поту	1545	-	-
Усього за розділом II	1595	-	1 598
III. Поточні зобов'язання і забезпечення			
Короткострокові кредити банків	1600	-	-
Векселі видані	1605	-	-
Поточна кредиторська заборгованість за:			
довгостроковими зобов'язаннями	1610	-	444
товари, роботи, послуги	1615	1 796	437 723
розрахунками з бюджетом	1620	482	2 040
у тому числі з податку на прибуток	1621	468	1 843
розрахунками зі страхування	1625	-	101
розрахунками з оплати праці	1630	63	865
Поточна кредиторська заборгованість за одержаними авансами	1635	2 595	200 289
Поточна кредиторська заборгованість за розрахунками з учасниками	1640	-	-
Поточна кредиторська заборгованість із внутрішніх розрахунків	1645	-	-
Поточна кредиторська заборгованість за страховою діяльністю	1650	-	-
Поточні забезпечення	1660	-	713
Доходи майбутніх періодів	1665	-	-
Відстрочені комісійні доходи від перестраховиків	1670	-	-
Інші поточні зобов'язання	1690	156	88 925
Усього за розділом III	1695	5 092	731 100
IV. Зобов'язання, пов'язані з необоротними активами, утримуваними для продажу, та групами вибуття	1700	-	-
V. Чиста вартість активів недержавного пенсійного фонду	1800	-	-
Баланс	1900	38 066	905 241

Керівник

Головний бухгалтер

ЕП САВЧЕНКО
МИХАЙЛО
АНАТОЛІЙОВИЧ

ЕП ПЛИТА О.Г.

САВЧЕНКО МИХАЙЛО АНАТОЛІЙОВИЧ

ПЛИТА ОЛЕКСАНДР ГРИГОРОВИЧ

¹ Визначається в порядку, встановленому центральним органом виконавчої влади, що реалізує державну політику у сфері статистики.



Підприємство Товариство з обмеженою відповідальністю "Газопостачальна компанія "Нафтогаз України"

(найменування)

Дата (рік, місяць, число) за ЄДРПОУ

КОДИ		
2019	01	01
40121452		


ДОКУМЕНТ ПРИЙНЯТО

Звіт про фінансові результати (Звіт про сукупний дохід)
за Рік 2018 р.

Форма N2 Код за ДКУД 1801003

I. ФІНАНСОВІ РЕЗУЛЬТАТИ

Стаття	Код рядка	За звітний період	За аналогічний період попереднього року
1	2	3	4
Чистий дохід від реалізації продукції (товарів, робіт, послуг)	2000	2 563 178	87 160
Чисті зароблені страхові премії	2010	-	-
<i>премії підписані, валова сума</i>	2011	-	-
<i>премії, передані у перестрахування</i>	2012	-	-
<i>зміна резерву незароблених премій, валова сума</i>	2013	-	-
<i>зміна частки перестраховиків у резерві незароблених премій</i>	2014	-	-
Собівартість реалізованої продукції (товарів, робіт, послуг)	2050	(2 507 434)	(83 416)
Чисті понесені збитки за страховими виплатами	2070	-	-
Валовий:			
прибуток	2090	55 744	3 744
збиток	2095	(-)	(-)
Дохід (витрати) від зміни у резервах довгострокових зобов'язань	2105	-	-
Дохід (витрати) від зміни інших страхових резервів	2110	-	-
<i>зміна інших страхових резервів, валова сума</i>	2111	-	-
<i>зміна частки перестраховиків в інших страхових резервах</i>	2112	-	-
Інші операційні доходи	2120	-	-
у тому числі:	2121	-	-
<i>дохід від зміни вартості активів, які оцінюються за справедливою вартістю</i>			
<i>дохід від первісного визнання біологічних активів і сільськогосподарської продукції</i>	2122	-	-
<i>дохід від використання коштів, вивільнених від оподаткування</i>	2123	-	-
Адміністративні витрати	2130	(11 145)	(1 015)
Витрати на збут	2150	(11 175)	(755)
Інші операційні витрати	2180	(110)	(4)
у тому числі:	2181	-	-
<i>витрати від зміни вартості активів, які оцінюються за справедливою вартістю</i>			
<i>витрати від первісного визнання біологічних активів і сільськогосподарської продукції</i>	2182	-	-
Фінансовий результат від операційної діяльності:			
прибуток	2190	33 314	1 970
збиток	2195	(-)	(-)
Доход від участі в капіталі	2200	-	-
Інші фінансові доходи	2220	2 524	631
Інші доходи	2240	448	-
у тому числі:	2241	-	-
<i>дохід від благодійної допомоги</i>			
Фінансові витрати	2250	(226)	(-)
Втрати від участі в капіталі	2255	(-)	(-)
Інші витрати	2270	(-)	(-)
Прибуток (збиток) від впливу інфляції на монетарні статті	2275	-	-



Фінансовий результат до оподаткування:			
прибуток	2290	36 060	2 601
збиток	2295	(-)	(-)
Витрати (дохід) з податку на прибуток	2300	(6 491)	(468)
Прибуток (збиток) від припиненої діяльності після оподаткування	2305	-	-
Чистий фінансовий результат:			
прибуток	2350	29 569	2 133
збиток	2355	(-)	(-)

II. СУКУПНИЙ ДОХІД

Стаття	Код рядка	За звітний період	За аналогічний період попереднього року
1	2	3	4
Дооцінка (уцінка) необоротних активів	2400	-	-
Дооцінка (уцінка) фінансових інструментів	2405	-	-
Накопичені курсові різниці	2410	-	-
Частка іншого сукупного доходу асоційованих та спільних підприємств	2415	-	-
Інший сукупний дохід	2445	-	-
Інший сукупний дохід до оподаткування	2450	-	-
Податок на прибуток, пов'язаний з іншим сукупним доходом	2455	-	-
Інший сукупний дохід після оподаткування	2460	-	-
Сукупний дохід (сума рядків 2350, 2355 та 2460)	2465	29 569	2 133

III. ЕЛЕМЕНТИ ОПЕРАЦІЙНИХ ВИТРАТ

Назва статті	Код рядка	За звітний період	За аналогічний період попереднього року
1	2	3	4
Матеріальні затрати	2500	469	-
Витрати на оплату праці	2505	13 613	1 052
Відрахування на соціальні заходи	2510	2 444	174
Амортизація	2515	751	6
Інші операційні витрати	2520	61 927	542
Разом	2550	79 204	1 774

IV. РОЗРАХУНОК ПОКАЗНИКІВ ПРИБУТКОВОСТІ АКЦІЙ

Назва статті	Код рядка	За звітний період	За аналогічний період попереднього року
1	2	3	4
Середньорічна кількість простих акцій	2600	-	-
Скоригована середньорічна кількість простих акцій	2605	-	-
Чистий прибуток (збиток) на одну просту акцію	2610	-	-
Скоригований чистий прибуток (збиток) на одну просту акцію	2615	-	-
Дивіденди на одну просту акцію	2650	-	-

Керівник


Головний бухгалтер

ЕП САВЧЕНКО
МИХАЙЛО
АНАТОЛІЙОВИЧ

ЕП ПЛИТА О.Г.

САВЧЕНКО МИХАЙЛО АНАТОЛІЙОВИЧ

ПЛИТА ОЛЕКСАНДР ГРИГОРОВИЧ



Підприємство

Товариство з обмеженою відповідальністю "Газопостачальна компанія "Нафтогаз України"

(найменування)

Дата (рік, місяць, число)
за ЄДРПОУ

КОДИ		
2019	01	01
40121452		

ДОКУМЕНТ ПРИЙНЯТО

Звіт про рух грошових коштів (за непрямим методом)
за **Рік 2018** р.

Форма N3-н Код за ДКУД 1801006

Стаття	Код рядка	За звітний період		За аналогічний період попереднього року	
		надходження	видаток	надходження	видаток
1	2	3	4	5	6
I. Рух коштів у результаті операційної діяльності					
Прибуток (збиток) від звичайної діяльності до оподаткування	3500	36 060	-	2 601	-
Коригування на:					
амортизацію необоротних активів	3505	751	X	-6	X
збільшення (зменшення) забезпечень	3510	713	-	-	-
збиток (прибуток) від нерезалізованих курсових різниць	3515	-	-	-	-
збиток (прибуток) від неопераційної діяльності та інших негрошових операцій	3520	2 524	2 972	-	631
Прибуток (збиток) від участі в капіталі	3521	-	-	-	-
Зміна вартості активів, які оцінюються за справедливою вартістю, та дохід (витрати) від первісного визнання	3522	-	-	-	-
Збиток (прибуток) від реалізації необоротних активів, утримуваних для продажу та груп вибуття	3523	-	-	-	-
Збиток (прибуток) від реалізації фінансових інвестицій	3524	-	-	-	-
Зменшення (відновлення) корисності необоротних активів	3526	-	-	-	-
Фінансові витрати	3540	-	-	-	-
Зменшення (збільшення) оборотних активів	3550	-	850 100	-	27 129
Збільшення (зменшення) запасів	3551	-	-	-	-
Збільшення (зменшення) поточних біологічних активів	3552	-	-	-	-
Збільшення (зменшення) дебіторської заборгованості за продукцію, товари, роботи, послуги	3553	-	-	-	-
Зменшення (збільшення) іншої поточної дебіторської заборгованості	3554	-	-	-	-
Зменшення (збільшення) витрат майбутніх періодів	3556	-	-	-	-
Зменшення (збільшення) інших оборотних активів	3557	-	-	-	-
Збільшення (зменшення) поточних зобов'язань	3560	725 341	-	5 092	-
Збільшення (зменшення) поточної кредиторської заборгованості за товари, роботи, послуги	3561	-	-	-	-
Збільшення (зменшення) поточної кредиторської заборгованості за розрахунками з бюджетом	3562	-	-	-	-
Збільшення (зменшення) поточної кредиторської заборгованості за розрахунками зі страхування	3563	-	-	-	-
Збільшення (зменшення) поточної кредиторської заборгованості за розрахунками з оплати праці	3564	-	-	-	-
Збільшення (зменшення) доходів майбутніх періодів	3566	-	-	-	-
Збільшення (зменшення) інших поточних зобов'язань	3567	-	-	-	-
Грошові кошти від операційної діяльності	3570	-	87 683	-	20 073
Сплачений податок на прибуток	3580	X	-	X	185
Сплачені відсотки	3585	-	-	-	-
Чистий рух коштів від операційної діяльності	3195	-	87 683	-	20 258
II. Рух коштів у результаті інвестиційної діяльності					
Надходження від реалізації фінансових інвестицій	3200	-	X	-	X
необоротних активів	3205	-	X	-	X

Надходження від отриманих: відсотків	3215	-	X	-	X
дивідендів	3220	-	X	-	X
Надходження від деривативів	3225	-	X	-	X
Надходження від погашення позик	3230	-	X	-	X
Надходження від вибуття дочірнього підприємства та іншої господарської одиниці	3235	-	X	-	X
Інші надходження	3250	-	X	-	X
Витрачання на придбання: фінансових інвестицій	3255	X	-	X	-
необоротних активів	3260	X	9 725	X	327
Виплати за деривативами	3270	X	-	X	-
Витрачання на надання позик	3275	X	-	X	-
Витрачання на придбання дочірнього підприємства та іншої господарської одиниці	3280	X	-	X	-
Інші платежі	3290	X	-	X	-
Чистий рух коштів від інвестиційної діяльності	3295	-	9 725	-	327
III. Рух коштів у результаті фінансової діяльності					
Надходження від: Власного капіталу	3300	110 000	X	20 000	X
Отримання позик	3305	-	X	-	X
Надходження від продажу частки в дочірньому підприємстві	3310	-	X	-	X
Інші надходження	3340	2 524	X	631	X
Витрачання на: Викуп власних акцій	3345	X	-	X	-
Погашення позик	3350	X	-	X	-
Сплату дивідендів	3355	X	-	X	-
Витрачання на сплату відсотків	3360	X	-	X	-
Витрачання на сплату заборгованості з фінансової оренди	3365	X	-	X	-
Витрачання на придбання частки в дочірньому підприємстві	3370	X	-	X	-
Витрачання на виплати неконтрольованим часткам у дочірніх підприємствах	3375	X	-	X	-
Інші платежі	3390	X	226	X	-
Чистий рух коштів від фінансової діяльності	3395	112 298	-	20 631	-
Чистий рух грошових коштів за звітний період	3400	14 890	-	46	-
Залишок коштів на початок року	3405	11 072	X	11 026	X
Вплив зміни валютних курсів на залишок коштів	3410	-	-	-	-
Залишок коштів на кінець року	3415	25 962	-	11 072	-

Керівник

С. САВЧЕНКО
МИХАЙЛО
АНАТОЛІЙОВИЧ

САВЧЕНКО МИХАЙЛО АНАТОЛІЙОВИЧ

Головний бухгалтер

ЕП Плита О.Г.

ПЛИТА ОЛЕКСАНДР ГРИГОРОВИЧ



Підприємство

Товариство з обмеженою відповідальністю "Газопостачальна компанія "Нафтогаз України"

Дата (рік, місяць, число)

за ЄДРПОУ

КОДИ

2019

01

01

40121452

ДОКУМЕНТ ПРИЙНЯТО

(найменування)


Звіт про власний капітал
за Рік 2018 р.

Форма №4

Код за ДКУД

1801005

Стаття	Код рядка	Зареєстрований (пайовий) капітал	Капітал у дооцінках	Додатковий капітал	Резервний капітал	Нерозподілений прибуток (непокритий збиток)	Неоплачений капітал	Вилучений капітал	Всього
1	2	3	4	5	6	7	8	9	10
Залишок на початок року	4000	30 000	-	-	-	2 974	-	-	32 974
Коригування:									
Зміна облікової політики	4005	-	-	-	-	-	-	-	-
Виправлення помилок	4010	-	-	-	-	-	-	-	-
Інші зміни	4090	-	-	-	-	-	-	-	-
Скоригований залишок на початок року	4095	30 000	-	-	-	2 974	-	-	32 974
Чистий прибуток (збиток) за звітний період	4100	-	-	-	-	29 569	-	-	29 569
Інший сукупний дохід за звітний період	4110	-	-	-	-	-	-	-	-
Дооцінка (уцінка) необоротних активів	4111	-	-	-	-	-	-	-	-
Дооцінка (уцінка) фінансових інструментів	4112	-	-	-	-	-	-	-	-
Накопичені курсові різниці	4113	-	-	-	-	-	-	-	-
Частка іншого сукупного доходу асоційованих і спільних підприємств	4114	-	-	-	-	-	-	-	-
Інший сукупний дохід	4116	-	-	-	-	-	-	-	-
Розподіл прибутку:									
Виплати власникам (дивіденди)	4200	-	-	-	-	-	-	-	-
Спрямування прибутку до зареєстрованого капіталу	4205	-	-	-	-	-	-	-	-
Відрахування до резервного капіталу	4210	-	-	-	-	-	-	-	-
Сума чистого прибутку, належна до бюджету відповідно до законодавства	4215	-	-	-	-	-	-	-	-
Сума чистого прибутку на створення спеціальних (цільових) фондів	4220	-	-	-	-	-	-	-	-



1	2	3	4	5	6	7	8	9	10
Сума чистого прибутку на матеріальне заохочення	4225	-	-	-	-	-	-	-	-
Внески учасників: Внески до капіталу	4240	110 000	-	-	-	-	(110 000)	-	-
Погашення заборгованості з капіталу	4245	-	-	-	-	-	110 000	-	110 000
Вилучення капіталу: Викуп акцій (часток)	4260	-	-	-	-	-	-	-	-
Перепродаж викуплених акцій (часток)	4265	-	-	-	-	-	-	-	-
Анулювання викуплених акцій (часток)	4270	-	-	-	-	-	-	-	-
Вилучення частки в капіталі	4275	-	-	-	-	-	-	-	-
Зменшення номінальної вартості акцій	4280	-	-	-	-	-	-	-	-
Інші зміни в капіталі	4290	-	-	-	-	-	-	-	-
Придбання (продаж) неконтрольованої частки в дочірньому підприємстві	4291	-	-	-	-	-	-	-	-
Разом змін у капіталі	4295	110 000	-	-	-	29 569	-	-	139 569
Залишок на кінець року	4300	110 000	-	-	-	32 543	-	-	172 543

Керівник

САВЧЕНКО
МИХАЙЛО
АНАТОЛІЙОВИЧ

САВЧЕНКО МИХАЙЛО АНАТОЛІЙОВИЧ

Головний бухгалтер

ПЛИТА О.Г.

ПЛИТА ОЛЕКСАНДР ГРИГОРОВИЧ



ЗАТВЕРДЖЕНО

Наказ Міністерства фінансів України

29.11.2000 N 302 (у редакції наказу Міністерства фінансів України

від 28.10.2003 N 602)

ДОКУМЕНТ ПРИЙНЯТО

Підприємство Товариство з обмеженою відповідальністю "Газопостачальна компанія "Нафтогаз України"

Територія м. Київ

Орган державного управління

Організаційно-правова форма господарювання Товариство з обмеженою відповідальністю

Вид економічної діяльності Торгівля газом через місцеві (локальні) трубопроводи

Одиниця виміру: тис.грн.

Дата (рік, місяць, число)

за ЄДРПОУ

за КОАТУУ

за СПОДУ

за КОПФГ

за КВЕД

Код		
2018	12	31
40121452		
8039100000		
240		
35.23		

ПРИМІТКИ ДО РІЧНОЇ ФІНАНСОВОЇ ЗВІТНОСТІ

за 2018 рік

Форма №5

Код за ДКУД

1801008

I. Нематеріальні активи

Групи нематеріальних активів	Код рядка	Залишок на початок року		Надійшло за рік	Переоцінка (дооцінка +, уцінка -)		Вибуло за рік		Нараховано амортизації за рік	Втрати від зменшення корисності за рік	Інші зміни за рік		Залишок на кінець року	
		первісна (переоцінена) вартість	накопичена амортизація		первісної (переоціненої) вартості	накопиченої амортизації	первісна (переоцінена) вартість	накопичена амортизація			первісної (переоціненої) вартості	накопиченої амортизації	первісна (переоцінена) вартість	накопичена амортизація
1	2	3	4	5	6	7	8	9	10	11	12	13	14	15
Права користування природними ресурсами	010	-	-	-	-	-	-	-	-	-	-	-	-	-
Права користування майном	020	-	-	-	-	-	-	-	-	-	-	-	-	-
Права на комерційні позначення	030	-	-	-	-	-	-	-	-	-	-	-	-	-
Права на об'єкти промислової власності	040	-	-	-	-	-	-	-	-	-	-	-	-	-
Авторське право та суміжні з ним права	050	417	-	93	-	-	-	-	148	-	-	-	510	148
	060	-	-	-	-	-	-	-	-	-	-	-	-	-
Інші нематеріальні активи	070	2	-	216	-	-	-	-	23	-	-	-	218	23
Разом	080	419	-	309	-	-	-	-	171	-	-	-	728	171
Гудвіл	090	-	-	-	-	-	-	-	-	-	-	-	-	-

Із рядка 080 графа 14 вартість нематеріальних активів, щодо яких існує обмеження права власності

(081)

-

вартість оформлених у заставу нематеріальних активів

(082)

-

вартість створених підприємством нематеріальних активів

(083)

-

Із рядка 080 графа 5 вартість нематеріальних активів, отриманих за рахунок цільових асигнувань

(084)

-

Із рядка 080 графа 15 накопичена амортизація нематеріальних активів, щодо яких існує обмеження права власності

(085)

-

II. Основні засоби

Групи основних засобів	Код рядка	Залишок на початок року		Надійшло за рік	Переоцінка (дооцінка +, уцінка -)		Вибуло за рік		Нараховано амортизації за рік	Втрати від зменшення корисності	Інші зміни за рік		Залишок на кінець року		у тому числі			
		первісна (переоцінена) вартість	знос		первісної (переоціненої) вартості	зносу	первісна (переоцінена) вартість	знос			первісної (переоціненої) вартості	зносу	первісна (переоцінена) вартість	знос	одержані за фінансовою орендою		передані в оперативну оренду	
															первісна (переоцінена) вартість	знос	первісна (переоцінена) вартість	знос
1	2	3	4	5	6	7	8	9	10	11	12	13	14	15	16	17	18	19
Земельні ділянки	100	-	-	-	-	-	-	-	-	-	-	-	-	-	-	-	-	-
Інвестиційна нерухомість	105	-	-	-	-	-	-	-	-	-	-	-	-	-	-	-	-	-
Капітальні витрати на поліпшення земель	110	-	-	-	-	-	-	-	-	-	-	-	-	-	-	-	-	-
Будинки, споруди та передавальні пристрої	120	-	-	-	-	-	-	-	-	-	-	-	-	-	-	-	-	-
Машини та обладнання	130	61	3	1284	-	-	-	-	94	-	-	-	1345	97	-	-	-	-
Транспортні засоби	140	-	-	2709	-	-	-	-	192	-	-	-	2709	192	-	-	-	-
Інструменти, прилади, інвентар (меблі)	150	-	-	10	-	-	-	-	-	-	-	-	10	-	-	-	-	-
Тварини	160	-	-	-	-	-	-	-	-	-	-	-	-	-	-	-	-	-
Багаторічні насадження	170	-	-	-	-	-	-	-	-	-	-	-	-	-	-	-	-	-
Інші основні засоби	180	-	-	447	-	-	-	-	38	-	-	-	447	38	-	-	-	-
Бібліотечні фонди	190	-	-	-	-	-	-	-	-	-	-	-	-	-	-	-	-	-
Малоцінні необоротні матеріальні активи	200	3	3	256	-	-	-	-	256	-	-	-	259	259	-	-	-	-
Тимчасові (нетитульні) споруди	210	-	-	-	-	-	-	-	-	-	-	-	-	-	-	-	-	-
Природні ресурси	220	-	-	-	-	-	-	-	-	-	-	-	-	-	-	-	-	-
Інвентарна тара	230	-	-	-	-	-	-	-	-	-	-	-	-	-	-	-	-	-
Предмети прокату	240	-	-	-	-	-	-	-	-	-	-	-	-	-	-	-	-	-
Інші необоротні матеріальні активи	250	-	-	-	-	-	-	-	-	-	-	-	-	-	-	-	-	-
Разом	260	64	6	4706	-	-	-	-	580	-	-	-	4770	586	-	-	-	-

Із рядка 260 графа 14 вартість основних засобів, щодо яких існують передбачені чинним законодавством обмеження права власності

(261) - _____

вартість оформлених у заставу основних засобів

(262) - _____

залишкова вартість основних засобів, що тимчасово не використовуються (консервація, реконструкція тощо)

(263) - _____

первісна (переоцінена) вартість повністю амортизованих основних засобів

(264) - _____

основні засоби орендованих цілісних майнових комплексів

(2641) - _____

Із рядка 260 графа 8 вартість основних засобів, призначених для продажу

(265) - _____

залишкова вартість основних засобів, утрачених унаслідок надзвичайних подій

(2651) - _____

Із рядка 260 графа 5 вартість основних засобів, придбаних за рахунок цільового фінансування

(266) - _____

Вартість основних засобів, що взяті в операційну оренду

(267) - _____

Із рядка 260 графа 15 знос основних засобів, щодо яких існують обмеження права власності

(268) - _____

Із рядка 105 графа 14 вартість інвестиційної нерухомості, оціненої за справедливою вартістю

(269) - _____

III. Капітальні інвестиції

Найменування показника	Код рядка	За рік	На кінець року
1	2	3	4
Капітальне будівництво	280	-	-
Придбання (виготовлення) основних засобів	290	4376	408
Придбання (виготовлення) інших необоротних матеріальних активів	300	337	81
Придбання (створення) нематеріальних активів	310	4063	3754
Придбання (вирощування) довгострокових біологічних активів	320	-	-
Інші	330	-	-
Разом	340	8776	4243

Із рядка 340 графа 3 капітальні інвестиції в інвестиційну нерухомість

(341)

-

фінансові витрати, включені до капітальних інвестицій

(342)

-

IV. Фінансові інвестиції

Найменування показника	Код рядка	За рік	На кінець року	
			довгострокові	поточні
1	2	3	4	5
А. Фінансові інвестиції за методом участі в капіталі в:				
асоційовані підприємства	350	-	-	-
дочірні підприємства	360	-	-	-
спільну діяльність	370	-	-	-
Б. Інші Фінансові інвестиції в:				
частки і паї у статутному капіталі інших підприємств	380	-	-	-
акції	390	-	-	-
облігації	400	-	-	-
інші	410	-	-	-
Разом (розд.А + розд.Б)	420	-	-	-

З рядка 1035 гр. 4 Балансу (Звіту про фінансовий стан)

Інші довгострокові фінансові інвестиції відображені:

за собівартістю

(421)

-

за справедливою вартістю

(422)

-

за амортизованою собівартістю

(423)

-

З рядка 1160 гр. 4 Балансу (Звіту про фінансовий стан)

Поточні фінансові інвестиції відображені:

за собівартістю

(424)

-

за справедливою вартістю

(425)

-

за амортизованою собівартістю

(426)

-

V. Доходи і витрати

Найменування показника	Код рядка	Доходи	Витрати
1	2	3	4
А. Інші операційні доходи і витрати			
Операційна оренда активів	440	-	-
Операційна курсова різниця	450	-	-
Реалізація інших оборотних активів	460	-	-
Штрафи, пені, неустойки	470	-	12
Утримання об'єктів житлово-комунального і соціально-культурного призначення	480	-	-
Інші операційні доходи і витрати	490	-	98
у тому числі: відрахування до резерву сумнівних боргів	491	X	-
непродуктивні витрати і втрати	492	X	-
Б. Доходи і витрати від участі в капіталі за інвестиціями в:			
асоційовані підприємства	500	-	-
дочірні підприємства	510	-	-
спільну діяльність	520	-	-
В. Інші фінансові доходи і витрати			
Дивіденди	530	-	x
Проценти	540	x	-
Фінансова оренда активів	550	-	-
Інші фінансові доходи і витрати	560	2524	226
Г. Інші доходи і витрати			
Реалізація фінансових інвестицій	570	-	-
Доходи від об'єднання підприємств	580	-	-
Результат оцінки корисності	590	-	-
Неопераційна курсова різниця	600	-	-
Безоплатно одержані активи	610	448	x
Списання необоротних активів	620	x	-
Інші доходи і витрати	630	-	-

Товарообмінні (бартерні) операції з продукцією (товарами, роботами, послугами)

(631) - _____

Частка доходу від реалізації продукції (товарів, робіт, послуг) за товарообмінними (бартерними) контрактами з пов'язаними сторонами

(632) - _____ %

Із рядків 540-560 гр. 4 фінансові витрати, уключені до собівартості активів

(633) - _____

VI. Грошові кошти

Найменування показника	Код рядка	На кінець року
1	2	3
Готівка	640	-
Поточний рахунок у банку	650	21613
Інші рахунки в банку (акредитиви, чекові книжки)	660	-
Грошові кошти в дорозі	670	4343
Еквіваленти грошових коштів	680	6
Разом	690	25962

З рядка 1090 гр. 4 Балансу (Звіту про фінансовий стан) Грошові кошти, використання яких обмежено (691) - _____

VII. Забезпечення і резерви

Види забезпечень і резервів	Код рядка	Залишок на початок року	Збільшення за звіт. рік		Використано у звітному році	Сторновано невикористану суму у звітному році	Сума очікуваного відшкодування витрат іншою стороною, що врахована при оцінці забезпечення	Залишок на кінець року
			нараховано (створено)	додаткові відрахування				
1	2	3	4	5	6	7	8	9
Забезпечення на виплату відпусток працівникам	710	-	713	-	-	-	-	713
Забезпечення наступних витрат на додаткове пенсійне забезпечення	720	-	-	-	-	-	-	-
Забезпечення наступних витрат на виконання гарантійних зобов'язань	730	-	-	-	-	-	-	-
Забезпечення наступних витрат на реструктуризацію	740	-	-	-	-	-	-	-
Забезпечення наступних витрат на виконання зобов'язань щодо обтяжливих контрактів	750	-	-	-	-	-	-	-
	760	-	-	-	-	-	-	-
	770	-	-	-	-	-	-	-
Резерв сумнівних боргів	775	-	-	-	-	-	-	-
Разом	780	-	713	-	-	-	-	713

VIII. Запаси

Найменування показника	Код рядка	Балансова вартість на кінець року	Переоцінка за рік	
			збільшення чистої вартості реалізації *	уцінка
1	2	3	4	5
Сировина і матеріали	800	459	-	-
Купівельні напівфабрикати та комплектуючі вироби	810	-	-	-
Паливо	820	-	-	-
Тара і тарні матеріали	830	-	-	-
Будівельні матеріали	840	-	-	-
Запасні частини	850	5	-	-
Матеріали сільськогосподарського призначення	860	-	-	-
Поточні біологічні активи	870	-	-	-
Малоцінні та швидкозношувані предмети	880	434	-	-
Незавершене виробництво	890	-	-	-
Готова продукція	900	-	-	-
Товари	910	203205	-	-
Разом	920	204103	-	-

Із рядка 920 графа 3 Балансова вартість запасів:

відображених за чистою вартістю реалізації

(921)

-

переданих у переробку

(922)

-

оформлених в заставу

(923)

-

переданих на комісію

(924)

-

Активи на відповідальному зберіганні (позабалансовий рахунок 02)

(925)

-

З рядка 1200 гр. 4 Балансу (Звіту про фінансовий стан) запаси, призначені для продажу

(926)

-

* визначається за п. 28 Положення (стандарту) бухгалтерського обліку 9 "Запаси".

IX. Дебіторська заборгованість

Найменування показника	Код рядка	Всього на кінець року	у т.ч. за строками непогашення		
			до 12 місяців	від 12 до 18 місяців	від 18 до 36 місяців
1	2	3	4	5	6
Дебіторська заборгованість за товари, роботи, послуги	940	494715	494715	-	-
Інша поточна дебіторська заборгованість	950	8226	8226	-	-

Списано у звітному році безнадійної дебіторської заборгованості
Із рядків 940 і 950 графа 3 заборгованість з пов'язаними сторонами

(951) - _____
(952) - _____

X. Нестачі і втрати від псування цінностей

Найменування показника	Код рядка	Сума
1	2	3
Виявлено (списано) за рік нестач і втрат	960	-
Визнано заборгованістю винних осіб у звітному році	970	-
Сума нестач і втрат, остаточне рішення щодо винуватців, за якими на кінець року не прийнято (позабалансовий рахунок 072)	980	-

XI. Будівельні контракти

Найменування показника	Код рядка	Сума
1	2	3
Дохід за будівельними контрактами за звітний рік	1110	-
Заборгованість на кінець звітного року:		
валова замовників	1120	-
валова замовникам	1130	-
з авансів отриманих	1140	-
Сума затриманих коштів на кінець року	1150	-
Вартість виконаних субпідрядниками робіт за незавершеними будівельними контрактами	1160	-

ХІІ. Податок на прибуток

Найменування показника	Код рядка	Сума
1	2	3
Поточний податок на прибуток	1210	6491
Відстрочені податкові активи: на початок звітного року	1220	-
на кінець звітного року	1225	-
Відстрочені податкові зобов'язання: на початок звітного року	1230	-
на кінець звітного року	1235	-
Включено до Звіту про фінансові результати - усього	1240	6491
у тому числі:		
поточний податок на прибуток	1241	6491
зменшення (збільшення) відстрочених податкових активів	1242	-
збільшення (зменшення) відстрочених податкових зобов'язань	1243	-
Відображено у складі власного капіталу - усього	1250	-
у тому числі:		
поточний податок на прибуток	1251	-
зменшення (збільшення) відстрочених податкових активів	1252	-
збільшення (зменшення) відстрочених податкових зобов'язань	1253	-

ХІІІ. Використання амортизаційних відрахувань

Найменування показника	Код рядка	Сума
1	2	3
Нараховано за звітний рік	1300	751
Використано за рік - усього	1310	751
в тому числі на:		
будівництво об'єктів	1311	-
придбання (виготовлення) та поліпшення основних засобів	1312	751
з них машини та обладнання	1313	-
придбання (створення) нематеріальних активів	1314	-
погашення отриманих на капітальні інвестиції позик	1315	-
	1316	-
	1317	-

XV. Фінансові результати від первісного визнання та реалізації сільськогосподарської продукції та додаткових біологічних активів

Найменування показника	Код рядка	Вартість первісного визнання	Витрати, пов'язані з біологічними перетвореннями	Результат від первісного визнання		Уцінка	Виручка від реалізації	Собівартість реалізації	Фінансовий результат (прибуток +, збиток -) від	
				дохід	витрати				реалізації	первісного визнання та реалізації
1	2	3	4	5	6	7	8	9	10	11
Продукція та додаткові біологічні активи рослинництва - усього	1500	-	-	-	(-)	-	-	-	-	-
у тому числі:										
зернові і зернобобові	1510	-	(-)	-	(-)	-	-	(-)	-	-
з них:										
пшениця	1511	-	(-)	-	(-)	-	-	(-)	-	-
соя	1512	-	(-)	-	(-)	-	-	(-)	-	-
соняшник	1513	-	(-)	-	(-)	-	-	(-)	-	-
ріпак	1514	-	(-)	-	(-)	-	-	(-)	-	-
цукрові буряки (фабричні)	1515	-	(-)	-	(-)	-	-	(-)	-	-
картопля	1516	-	(-)	-	(-)	-	-	(-)	-	-
плоди (зерняткові, кісточкові)	1517	-	(-)	-	(-)	-	-	(-)	-	-
інша продукція рослинництва	1518	-	(-)	-	(-)	-	-	(-)	-	-
додаткові біологічні активи рослинництва	1519	-	(-)	-	(-)	-	-	(-)	-	-
Продукція та додаткові біологічні активи тваринництва - усього	1520	-	(-)	-	(-)	-	-	(-)	-	-
у тому числі:										
приріст живої маси – усього	1530	-	(-)	-	(-)	-	-	(-)	-	-
з нього:										
великої рогатої худоби	1531	-	(-)	-	(-)	-	-	(-)	-	-
свиней	1532	-	(-)	-	(-)	-	-	(-)	-	-
молоко	1533	-	(-)	-	(-)	-	-	(-)	-	-
вовна	1534	-	(-)	-	(-)	-	-	(-)	-	-
яйця	1535	-	(-)	-	(-)	-	-	(-)	-	-
інша продукція тваринництва	1536	-	(-)	-	(-)	-	-	(-)	-	-
додаткові біологічні активи тваринництва	1537	-	(-)	-	(-)	-	-	(-)	-	-
продукція рибиництва	1538	-	(-)	-	(-)	-	-	(-)	-	-
	1539	-	(-)	-	(-)	-	-	(-)	-	-
Сільськогосподарська продукція та додаткові біологічні активи - разом	1540	-	(-)	-	(-)	-	-	(-)	-	-

Керівник

*ЕП САВЧЕНКО
МИХАЙЛО
АНАТОЛІЙОВИЧ*

САВЧЕНКО МИХАЙЛО АНАТОЛІЙОВИЧ

Головний бухгалтер

ЕП ПЛИТА О.Г.

ПЛИТА ОЛЕКСАНДР ГРИГОРОВИЧ



Додаток 1
до Положення (стандарту) бухгалтерського обліку
29 "Фінансова звітність за сегментами"

Підприємство Товариство з обмеженою відповідальністю "Газопостачальна компанія "Нафтогаз України"
Територія м. Київ
Орган державного управління
Організаційно-правова форма господарювання Товариство з обмеженою відповідальністю
Вид економічної діяльності Торгівля газом через місцеві (локальні) трубопроводи
Одиниця виміру: тис.грн.

Дата (рік, місяць, число) за ЄДРПОУ
за КОАТУУ
за СПОДУ
за КОПФГ
за КВЕД
Контрольна сума

Код ЄДРПОУ	40121452
Код КОАТУУ	8039100000
Код СПОДУ	
Код КОПФГ	240
Код КВЕД	35.23
Код контролюючої особи	

ДОДАТОК ДО ПРИМІТОК ДО РІЧНОЇ ФІНАНСОВОЇ ЗВІТНОСТІ
"Інформація за сегментами"
за 2018 рік

Форма № 6

Код за ДКУД

1801009

I. Показники пріоритетних звітних сегментів
(господарський, географічний виробничий, географічний збутовий)

Найменування показника	Код ряд-ка	Найменування звітних сегментів												Нерозподілені статті		Усього		
		продаж та постачання природного газу різним категорією																
		Звітний рік	Минулий рік	Звітний рік	Минулий рік	Звітний рік	Минулий рік	Звітний рік	Минулий рік	Звітний рік	Минулий рік	Звітний рік	Минулий рік	Звітний рік	Минулий рік	Звітний рік	Минулий рік	
1	2	3	4	5	6	7	8	9	10	11	12	13	14	15	16	17	18	
I. Доходи звітних сегментів:																		
Доходи від операційної діяльності звітних сегментів	010	2563178	-	-	-	-	-	-	-	-	-	-	-	-	87160	2563178	87160	
з них:	011	2563178	-	-	-	-	-	-	-	-	-	-	-	-	87160	2563178	87160	
доходи від реалізації продукції (товарів, робіт, послуг):																		
зовнішнім покупцям																		
іншим звітним сегментам	012	-	-	-	-	-	-	-	-	-	-	-	-	-	-	-	-	
інші операційні доходи	013	-	-	-	-	-	-	-	-	-	-	-	-	-	-	-	-	
Фінансові доходи звітних сегментів	020	2524	-	-	-	-	-	-	-	-	-	-	-	-	631	2524	631	
з них:																		
доходи від участі в капіталі, які безпосередньо стосуються звітного сегмента	021	-	-	-	-	-	-	-	-	-	-	-	-	-	-	-	-	
інші фінансові доходи	022	2524	-	-	-	-	-	-	-	-	-	-	-	-	631	2524	631	
інші доходи	030	-	-	-	-	-	-	-	-	-	-	-	-	448	-	448	-	

1	2	3	4	5	6	7	8	9	10	11	12	13	14	15	16	17	18
Усього доходів звітних сегментів	040	2565702	-	-	-	-	-	-	-	-	-	-	-	448	87791	2566150	87791
Нерозподілені доходи	050	x	x	x	x	x	x	x	x	x	x	x	x	-	-	-	-
з них: доходи від операційної діяльності	051	x	x	x	x	x	x	x	x	x	x	x	x	-	-	-	-
фінансові доходи	052	x	x	x	x	x	x	x	x	x	x	x	x	-	-	-	-
Вирахування доходів від реалізації продукції (товарів, робіт, послуг) іншим звітним сегментам	060	-	-	-	-	-	-	-	-	-	-	-	-	-	-	-	-
Усього доходів підприємства (р. 040 + р. 050 - р. 060)	070	2565702	-	-	-	-	-	-	-	-	-	-	-	448	87791	2566150	87791
2. Витрати звітних сегментів:																	
Витрати операційної діяльності	080	2507434	-	-	-	-	-	-	-	-	-	-	-	-	83416	2507434	83416
з них: собівартість реалізованої продукції (товарів, робіт, послуг):																	
зовнішнім покупцям	081	2507434	-	-	-	-	-	-	-	-	-	-	-	-	83416	2507434	83416
іншим звітним сегментам	082	-	-	-	-	-	-	-	-	-	-	-	-	-	-	-	-
Адміністративні витрати	090	11145	-	-	-	-	-	-	-	-	-	-	-	-	1015	11145	1015
Витрати на збут	100	11175	-	-	-	-	-	-	-	-	-	-	-	-	755	11175	755
Інші операційні витрати	110	110	-	-	-	-	-	-	-	-	-	-	-	-	4	110	4
Фінансові витрати звітних сегментів	120	-	-	-	-	-	-	-	-	-	-	-	-	226	-	226	-
з них: втрати від участі в капіталі, які безпосередньо можна віднести до звітного сегмента																	
	121	-	-	-	-	-	-	-	-	-	-	-	-	-	-	-	-
	122	-	-	-	-	-	-	-	-	-	-	-	-	226	-	226	-
Інші витрати	130	-	-	-	-	-	-	-	-	-	-	-	-	-	-	-	-
Усього витрат звітних сегментів	140	2529864	-	-	-	-	-	-	-	-	-	-	-	226	85190	2530090	85190
Нерозподілені витрати	150	x	x	x	x	x	x	x	x	x	x	x	x	6491	468	6491	468
з них: адміністративні, збутові та інші витрати операційної діяльності, не розподілені на звітні сегменти																	
	151	x	x	x	x	x	x	x	x	x	x	x	x	-	-	-	-
фінансові витрати	152	x	x	x	x	x	x	x	x	x	x	x	x	-	-	-	-
податок на прибуток	154	x	x	x	x	x	x	x	x	x	x	x	x	6491	468	6491	468

1	2	3	4	5	6	7	8	9	10	11	12	13	14	15	16	17	18
Вирахування собівартості реалізованої продукції (товарів, робіт, послуг) іншим звітним сегментам	160	-	-	-	-	-	-	-	-	-	-	-	-	-	-	-	-
Усього витрат підприємства (р. 140 + р. 150 - р. 160)	170	2529864	-	-	-	-	-	-	-	-	-	-	-	6717	85658	2536581	85658
3. Фінансовий результат діяльності сегмента (р. 040 - р. 140)	180	35838	-	-	-	-	-	-	-	-	-	-	-	222	2601	36060	2601
4. Фінансовий результат діяльності підприємства (р. 070 - р. 170)	190	35838	-	-	-	-	-	-	-	-	-	-	-	-6269	2133	29569	2133
5. Активи звітних сегментів	200	772479	-	-	-	-	-	-	-	-	-	-	-	-	477	772479	477
з них:																	
необоротні активи	201	8984	-	-	-	-	-	-	-	-	-	-	-	-	477	8984	477
запаси	202	204103	-	-	-	-	-	-	-	-	-	-	-	-	-	204103	-
дебіторська заборгованість за товари	203	494715	-	-	-	-	-	-	-	-	-	-	-	-	-	494715	-
деб.заб. за виданими авансами	204	64677	-	-	-	-	-	-	-	-	-	-	-	-	-	64677	-
	205	-	-	-	-	-	-	-	-	-	-	-	-	-	-	-	-
Нерозподілені активи	220	x	x	x	x	x	x	x	x	x	x	x	x	132762	37589	132762	37589
з них:																	
інша дебіт.заборгованість	221	x	x	x	x	x	x	x	x	x	x	x	x	84212	11683	84212	11683
гроші та їх еквіваленти	222	x	x	x	x	x	x	x	x	x	x	x	x	25962	11072	25962	11072
інші оборотні активи	223	x	x	x	x	x	x	x	x	x	x	x	x	22588	14834	22588	14834
	224	x	x	x	x	x	x	x	x	x	x	x	x	-	-	-	-
Усього активів підприємства	230	772479	-	-	-	-	-	-	-	-	-	-	-	132762	38066	905241	38066
6. Зобов'язання звітних сегментів	240	638012	-	-	-	-	-	-	-	-	-	-	-	-	5092	638012	5092
з них:																	
кредит.заборг.за тов	241	437723	-	-	-	-	-	-	-	-	-	-	-	-	-	437723	-
за одерж.авансами	242	200289	-	-	-	-	-	-	-	-	-	-	-	-	5092	200289	5092
	243	-	-	-	-	-	-	-	-	-	-	-	-	-	-	-	-
	244	-	-	-	-	-	-	-	-	-	-	-	-	-	-	-	-
Нерозподілені зобов'язання	260	x	x	x	x	x	x	x	x	x	x	x	x	94686	-	94686	-
з них:																	
інші довгострокові зобов'язання	261	x	x	x	x	x	x	x	x	x	x	x	x	1598	-	1598	-
інша кред.заб.	262	x	x	x	x	x	x	x	x	x	x	x	x	2484	-	2484	-
поточні забезпечення	263	x	x	x	x	x	x	x	x	x	x	x	x	713	-	713	-
інші пот.зобов'язання	264	x	x	x	x	x	x	x	x	x	x	x	x	89891	-	89891	-
Усього зобов'язань підприємства (р. 240 + р. 260)	270	638012	-	-	-	-	-	-	-	-	-	-	-	94686	5092	732698	5092
7. Капітальні інвестиції	280	-	-	-	-	-	-	-	-	-	-	-	-	8776	-	8776	-
8. Амортизація необоротних активів	290	-	-	-	-	-	-	-	-	-	-	-	-	751	-	751	-

II. Показники за допоміжними звітними сегментами

(господарський, географічний виробничий, географічний збутовий)

Найменування показника	Код рядка	Найменування звітних сегментів												Нерозподілені статті		Усього	
		Звітний рік		Минулий рік		Звітний рік		Минулий рік		Звітний рік		Минулий рік		Звітний рік	Минулий рік	Звітний рік	Минулий рік
		Звітний рік	Минулий рік	Звітний рік	Минулий рік	Звітний рік	Минулий рік	Звітний рік	Минулий рік	Звітний рік	Минулий рік						
1	2	3	4	5	6	7	8	9	10	11	12	13	14	15	16	17	18
Доходи від реалізації продукції (товарів, робіт, послуг) зовнішнім покупцям	300	2563178	-	-	-	-	-	-	-	-	-	-	-	-	87160	2563178	87160
Балансова вартість активів звітних сегментів	310	772479	-	-	-	-	-	-	-	-	-	-	-	132762	38066	905241	38066
Капітальні інвестиції	320	-	-	-	-	-	-	-	-	-	-	-	-	8776	-	8776	-
	330	-	-	-	-	-	-	-	-	-	-	-	-	-	-	-	-
	340	-	-	-	-	-	-	-	-	-	-	-	-	-	-	-	-

III. Показники за допоміжними звітними географічними сегментами

(виробничий, збутовий)

Найменування показника	Код рядка	Найменування звітних сегментів												Нерозподілені статті		Усього	
		Звітний рік		Минулий рік		Звітний рік		Минулий рік		Звітний рік		Минулий рік		Звітний рік	Минулий рік	Звітний рік	Минулий рік
		Звітний рік	Минулий рік	Звітний рік	Минулий рік	Звітний рік	Минулий рік	Звітний рік	Минулий рік	Звітний рік	Минулий рік						
1	2	3	4	5	6	7	8	9	10	11	12	13	14	15	16	17	18
Доходи від реалізації продукції (товарів, робіт, послуг) зовнішнім покупцям	350	2563178	-	-	-	-	-	-	-	-	-	-	-	-	87160	2563178	87160
Балансова вартість активів звітних сегментів	360	772479	-	-	-	-	-	-	-	-	-	-	-	132762	38066	905241	38066
Капітальні інвестиції	370	-	-	-	-	-	-	-	-	-	-	-	-	8776	-	8776	-
	380	-	-	-	-	-	-	-	-	-	-	-	-	-	-	-	-
	390	-	-	-	-	-	-	-	-	-	-	-	-	-	-	-	-

Керівник

Головний бухгалтер

САВЧЕНКО МИХАЙЛО АНАТОЛІЙОВИЧ

ПЛИТА ОЛЕКСАНДР ГРИГОРОВИЧ

